

# ОТЧЕТ ОБ ИСПОЛНЕНИИ УЧРЕЖДЕНИЕМ ПЛАНА ЕГО ФИНАНСОВО-ХОЗЯЙСТВЕННОЙ ДЕЯТЕЛЬНОСТИ

на 1 января 2019 г.

Учреждение  
Обособленное подразделение  
Учредитель  
Наименование органа, осуществляющего полномочия учредителя  
Вид финансового обеспечения (деятельности)  
Периодичность:  
Единица измерения:

муниципальное бюджетное дошкольное образовательное учреждение муниципального образования город Краснодар "Детский сад комбинированного вида № 168"

Филиал № 6 МКУ МО г. Краснодар "ЦБ ДО АМО г. Краснодар"

Собственные доходы учреждения  
квартальная, годовая  
руб

|               | КОДЫ       |
|---------------|------------|
| Форма по ОКУД | 0503737    |
| Дата          | 01.01.2019 |
| по ОКПО       | 55966422   |
| по ОКТМО      | 03701000   |
| по ОКПО       | 77236530   |
| Глава по БК   | 925        |
| по ОКЕИ       | 383        |

## 1. Доходы учреждения

| Наименование показателя  | Код строки | Код аналитики | Утверждено плановых назначений | Исполнено плановых назначений |                        |                        |                        |              | Не исполнено плановых назначений |
|--|------------|---------------|--------------------------------|-------------------------------|------------------------|------------------------|------------------------|--------------|----------------------------------|
|  |            |               |                                | через лицевые счета           | через банковские счета | через кассу учреждения | некассовыми операциями | итого        |                                  |
| 1  | 2          | 3             | 4                              | 5                             | 6                      | 7                      | 8                      | 9            | 10                               |
| <b>Доходы - всего</b>  | 010        |               | 3 261 175,55                   | 3 261 175,55                  | 0,00                   | 0,00                   | 0,00                   | 3 261 175,55 | 0,00                             |
| <i>Доходы от собственности</i>   | 030        | 120           | 0,00                           | 0,00                          | 0,00                   | 0,00                   | 0,00                   | 0,00         | 0,00                             |
| <i>Доходы от оказания платных услуг (работ) и компенсации затрат</i>             | 040        | 130           | 3 241 099,90                   | 3 241 099,90                  | 0,00                   | 0,00                   | 0,00                   | 3 241 099,90 | 0,00                             |
| <i>Суммы принудительного изъятия</i>   | 050        | 140           | 0,00                           | 0,00                          | 0,00                   | 0,00                   | 0,00                   | 0,00         | 0,00                             |
| <i>Безвозмездные поступления от бюджетов</i>                                     | 060        | 150           | 0,00                           | 0,00                          | 0,00                   | 0,00                   | 0,00                   | 0,00         | 0,00                             |
| в том числе:   |            |               |                                |                               |                        |                        |                        |              |                                  |
| поступления от наднациональных организаций и правительств иностранных государств | 062        | 152           | 0,00                           | 0,00                          | 0,00                   | 0,00                   | 0,00                   | 0,00         | 0,00                             |
| поступления от международных финансовых организаций                              | 063        | 153           | 0,00                           | 0,00                          | 0,00                   | 0,00                   | 0,00                   | 0,00         | 0,00                             |
| <i>Доходы от операций с активами</i>   | 090        | 400           | 0,00                           | 0,00                          | 0,00                   | 0,00                   | 0,00                   | 0,00         | 0,00                             |
| в том числе:   |            |               |                                |                               |                        |                        |                        |              |                                  |
| от выбытий основных средств  | 092        | 410           | 0,00                           | 0,00                          | 0,00                   | 0,00                   | 0,00                   | 0,00         | 0,00                             |
| от выбытий нематериальных активов  | 093        | 420           | 0,00                           | 0,00                          | 0,00                   | 0,00                   | 0,00                   | 0,00         | 0,00                             |
| от выбытий произведенных активов   | 094        | 430           | 0,00                           | 0,00                          | 0,00                   | 0,00                   | 0,00                   | 0,00         | 0,00                             |
| от выбытий материальных запасов  | 095        | 440           | 0,00                           | 0,00                          | 0,00                   | 0,00                   | 0,00                   | 0,00         | 0,00                             |
| <i>Прочие доходы</i>   | 100        | 180           | 20 075,65                      | 20 075,65                     | 0,00                   | 0,00                   | 0,00                   | 20 075,65    | 0,00                             |

## 2. Расходы учреждения

Форма 0503737 с. 2

| Наименование показателя   | Код строки | Код аналитики | Утверждено плановых назначений | Исполнено плановых назначений |                        |                        |                        |              | Не исполнено плановых назначений |
|---|------------|---------------|--------------------------------|-------------------------------|------------------------|------------------------|------------------------|--------------|----------------------------------|
|   |            |               |                                | через лицевые счета           | через банковские счета | через кассу учреждения | некассовыми операциями | итого        |                                  |
| 1   | 2          | 3             | 4                              | 5                             | 6                      | 7                      | 8                      | 9            | 10                               |
| <b>Расходы - всего</b>  | 200        | X             | 4 445 139,82                   | 2 976 657,32                  | 0,00                   | 0,00                   | 0,00                   | 2 976 657,32 | 1 468 482,50                     |
| <i>в том числе:</i>   |            |               |                                |                               |                        |                        |                        |              |                                  |
| <i>Расходы на выплаты персоналу в целях обеспечения выполнения функций государственными (муниципальными) органами, казенными учреждениями, органами управления государственными внебюджетными фондами</i> |            | 100           | 141 745,66                     | 93 649,90                     | 0,00                   | 0,00                   | 0,00                   | 93 649,90    | 48 095,76                        |
| <i>Расходы на выплаты персоналу государственных (муниципальных) учреждений</i>  |            | 110           | 141 745,66                     | 93 649,90                     | 0,00                   | 0,00                   | 0,00                   | 93 649,90    | 48 095,76                        |
| <i>Фонд оплаты труда учреждений</i>   |            | 111           | 108 867,60                     | 71 927,78                     | 0,00                   | 0,00                   | 0,00                   | 71 927,78    | 36 939,82                        |
| <i>Взносы по обязательному социальному страхованию на выплаты по оплате труда работников и иные выплаты работникам учреждений</i>   |            | 119           | 32 878,06                      | 21 722,12                     | 0,00                   | 0,00                   | 0,00                   | 21 722,12    | 11 155,94                        |
| <i>Закупка товаров, работ и услуг для обеспечения государственных (муниципальных) нужд</i>  |            | 200           | 4 302 435,94                   | 2 882 617,24                  | 0,00                   | 0,00                   | 0,00                   | 2 882 617,24 | 1 419 818,70                     |
| <i>Иные закупки товаров, работ и услуг для обеспечения государственных (муниципальных) нужд</i>   |            | 240           | 4 302 435,94                   | 2 882 617,24                  | 0,00                   | 0,00                   | 0,00                   | 2 882 617,24 | 1 419 818,70                     |
| <i>Прочая закупка товаров, работ и услуг</i>  |            | 244           | 4 302 435,94                   | 2 882 617,24                  | 0,00                   | 0,00                   | 0,00                   | 2 882 617,24 | 1 419 818,70                     |
| <i>Иные бюджетные ассигнования</i>  |            | 800           | 958,22                         | 390,18                        | 0,00                   | 0,00                   | 0,00                   | 390,18       | 568,04                           |
| <i>Уплата налогов, сборов и иных платежей</i>   |            | 850           | 958,22                         | 390,18                        | 0,00                   | 0,00                   | 0,00                   | 390,18       | 568,04                           |
| <i>Уплата налога на имущество организаций и земельного налога</i>   |            | 851           | 509,59                         | 33,57                         | 0,00                   | 0,00                   | 0,00                   | 33,57        | 476,02                           |
| <i>Уплата иных платежей</i>   |            | 853           | 448,63                         | 356,61                        | 0,00                   | 0,00                   | 0,00                   | 356,61       | 92,02                            |
| <b>Результат исполнения (дефицит / профицит)</b>  | 450        | X             | -1 183 964,27                  | 284 518,23                    | 0,00                   | 0,00                   | 0,00                   | 284 518,23   | X                                |



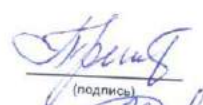


| Наименование показателя  | Код строки | Код аналитики | Утверждено плановых назначений | Исполнено плановых назначений |                        |                        |                        |       | Не исполнено плановых назначений |
|--|------------|---------------|--------------------------------|-------------------------------|------------------------|------------------------|------------------------|-------|----------------------------------|
|  |            |               |                                | через лицевые счета           | через банковские счета | через кассу учреждения | некассовыми операциями | итого |                                  |
| 1  | 2          | 3             | 4                              | 5                             | 6                      | 7                      | 8                      | 9     | 10                               |
| Изменение остатков расчетов по внутренним привлечением средств                 | 830        | X             | 0,00                           | 0,00                          | 0,00                   | 0,00                   | 0,00                   | 0,00  | 0,00                             |
| в том числе:   |            |               |                                |                               |                        |                        |                        |       |                                  |
| увеличение расчетов по внутреннему привлечению остатков средств (Кт 030406000) | 831        |               | 0,00                           | 0,00                          | 0,00                   | 0,00                   | 0,00                   | 0,00  | 0,00                             |
| уменьшение расчетов по внутреннему привлечению остатков средств (Дт 030406000) | 832        |               | 0,00                           | 0,00                          | 0,00                   | 0,00                   | 0,00                   | 0,00  | 0,00                             |

4. Сведения о возвратах остатков субсидий и расходов прошлых лет

| Наименование показателя  | Код строки | Код аналитики | Произведено возвратов |                        |                        |                        |          |
|--|------------|---------------|-----------------------|------------------------|------------------------|------------------------|----------|
|  |            |               | через лицевые счета   | через банковские счета | через кассу учреждения | некассовыми операциями | итого    |
| 1  | 2          | 3             | 4                     | 5                      | 6                      | 7                      | 8        |
| Возвращено остатков субсидий прошлых лет, всего из них по кодам аналитики: |            |               |                       |                        |                        |                        |          |
| Доходы от оказания платных услуг (работ)                                   | 910        | X             |                       |                        |                        |                        |          |
| Прочие доходы  | 911        | 130           | 0,00                  | 0,00                   | 0,00                   | 0,00                   | 0,00     |
| Возвращено расходов прошлых лет, всего из них по кодам аналитики:          | 911        | 180           | 0,00                  | 0,00                   | 0,00                   | 0,00                   | 0,00     |
| Поступление на счета бюджетов  | 950        | X             |                       |                        |                        |                        |          |
|  | 951        | 510           | 6 912,57              | 0,00                   | 0,00                   | 0,00                   | 6 912,57 |
|  |            |               | 6 912,57              | 0,00                   | 0,00                   | 0,00                   | 6 912,57 |

Руководитель

  
(подпись)


Т.А.Пересадына  
(расшифровка подписи)

Главный бухгалтер

  
(подпись)

М.Н.Синилова  
(расшифровка подписи)

Руководитель финансово-экономической службы

  
(подпись)

Е.А.Дейман  
(расшифровка подписи)

Централизованная бухгалтерия

Филиал № 6 МКУ МО г. Краснодар "ЦБ ДО АМО г. Краснодар", 1052304947881, 2309092096, 231043002, 350020, Краснодарский край, Краснодар г. Коммунаров ул, 268  
(наименование, ОГРН, ИНН, КПП, местонахождение)

  
(подпись)

Е. В. Рудь  
(расшифровка подписи)

Руководитель (уполномоченного лица)

начальник филиала  
(должность)

  
(подпись)

Н.Н.Гончар  
(расшифровка подписи)

Исполнитель

зам.гл.бухгалтера  
(должность)

26 марта 2019 г.

2104303  
(телефон, e-mail)





## 2. Расходы учреждения

Форма 0503737 с. 2

| Наименование показателя   | Код строки | Код аналитики | Утверждено плановых назначений | Исполнено плановых назначений |                        |                        |                        |               | Не исполнено плановых назначений |
|---|------------|---------------|--------------------------------|-------------------------------|------------------------|------------------------|------------------------|---------------|----------------------------------|
|   |            |               |                                | через лицевые счета           | через банковские счета | через кассу учреждения | некассовыми операциями | итого         |                                  |
| 1   | 2          | 3             | 4                              | 5                             | 6                      | 7                      | 8                      | 9             | 10                               |
| <b>Расходы - всего</b>  | 200        | X             | 17 782 451,25                  | 17 395 678,61                 | 0,00                   | 0,00                   | 0,00                   | 17 395 678,61 | 393 685,21                       |
| <i>в том числе:</i>   |            |               |                                |                               |                        |                        |                        |               |                                  |
| <i>Расходы на выплаты персоналу в целях обеспечения выполнения функций государственными (муниципальными) органами, казенными учреждениями, органами управления государственными внебюджетными фондами</i> |            | 100           | 12 384 852,00                  | 12 391 764,57                 | 0,00                   | 0,00                   | 0,00                   | 12 391 764,57 | 0,00                             |
| <i>Расходы на выплаты персоналу государственных (муниципальных) учреждений</i>  |            | 110           | 12 384 852,00                  | 12 391 764,57                 | 0,00                   | 0,00                   | 0,00                   | 12 391 764,57 | 0,00                             |
| <i>Фонд оплаты труда учреждений</i>   |            | 111           | 9 519 305,45                   | 9 519 305,45                  | 0,00                   | 0,00                   | 0,00                   | 9 519 305,45  | 0,00                             |
| <i>Иные выплаты персоналу учреждений, за исключением фонда оплаты труда</i>   |            | 112           | 2 241,67                       | 2 241,67                      | 0,00                   | 0,00                   | 0,00                   | 2 241,67      | 0,00                             |
| <i>Взносы по обязательному социальному страхованию на выплаты по оплате труда работников и иные выплаты работникам учреждений</i>   |            | 119           | 2 863 304,88                   | 2 870 217,45                  | 0,00                   | 0,00                   | 0,00                   | 2 870 217,45  | 0,00                             |
| <b>Закупка товаров, работ и услуг для обеспечения государственных (муниципальных) нужд</b>  |            | 200           | 5 303 861,28                   | 4 910 305,07                  | 0,00                   | 0,00                   | 0,00                   | 4 910 305,07  | 393 556,21                       |
| <i>Иные закупки товаров, работ и услуг для обеспечения государственных (муниципальных) нужд</i>   |            | 240           | 5 303 861,28                   | 4 910 305,07                  | 0,00                   | 0,00                   | 0,00                   | 4 910 305,07  | 393 556,21                       |
| <i>Прочая закупка товаров, работ и услуг</i>  |            | 244           | 5 303 861,28                   | 4 910 305,07                  | 0,00                   | 0,00                   | 0,00                   | 4 910 305,07  | 393 556,21                       |
| <b>Иные бюджетные ассигнования</b>  |            | 800           | 93 737,97                      | 93 608,97                     | 0,00                   | 0,00                   | 0,00                   | 93 608,97     | 129,00                           |
| <i>Уплата налогов, сборов и иных платежей</i>   |            | 850           | 93 737,97                      | 93 608,97                     | 0,00                   | 0,00                   | 0,00                   | 93 608,97     | 129,00                           |
| <i>Уплата налога на имущество организаций и земельного налога</i>   |            | 851           | 81 189,43                      | 81 189,43                     | 0,00                   | 0,00                   | 0,00                   | 81 189,43     | 0,00                             |
| <i>Уплата иных платежей</i>   |            | 853           | 12 548,54                      | 12 419,54                     | 0,00                   | 0,00                   | 0,00                   | 12 419,54     | 129,00                           |
| <b>Результат исполнения (дефицит / профицит)</b>  | 450        | X             | 0,00                           | 386 772,64                    | 0,00                   | 0,00                   | 0,00                   | 386 772,64    | X                                |









| Наименование показателя  | Код строки | Код аналитики | Утверждено плановых назначений | Исполнено плановых назначений |                        |                        |                        |       | Не исполнено плановых назначений |
|--|------------|---------------|--------------------------------|-------------------------------|------------------------|------------------------|------------------------|-------|----------------------------------|
|  |            |               |                                | через лицевые счета           | через банковские счета | через кассу учреждения | некассовыми операциями | итого |                                  |
| 1  | 2          | 3             | 4                              | 5                             | 6                      | 7                      | 8                      | 9     | 10                               |
| <i>Изменение остатков расчетов по внутренним привлечением средств</i>          | 830        | X             |                                |                               |                        |                        |                        |       |                                  |
| в том числе:   |            |               | 0,00                           | 0,00                          | 0,00                   | 0,00                   | 0,00                   | 0,00  | 0,00                             |
| увеличение расчетов по внутреннему привлечению остатков средств (Кт 030408000) | 831        |               |                                |                               | 0,00                   |                        |                        |       |                                  |
| уменьшение расчетов по внутреннему привлечению остатков средств (Дт 030408000) | 832        |               | 0,00                           | 0,00                          | 0,00                   | 0,00                   | 0,00                   | 0,00  | 0,00                             |

4. Сведения о возвратах остатков субсидий и расходов прошлых лет

| Наименование показателя   | Код строки | Код аналитики | Произведено возвратов |                        |                        |                        |       |
|---|------------|---------------|-----------------------|------------------------|------------------------|------------------------|-------|
|   |            |               | через лицевые счета   | через банковские счета | через кассу учреждения | некассовыми операциями | итого |
| 1   | 2          | 3             | 4                     | 5                      | 6                      | 7                      | 8     |
| <i>Возвращено остатков субсидий прошлых лет, всего из них по кодам аналитики:</i> |            |               |                       |                        |                        |                        |       |
| Доходы от оказания платных услуг (работ)  | 910        | X             |                       |                        |                        |                        |       |
| Прочие доходы   | 911        | 130           | 0,00                  | 0,00                   | 0,00                   | 0,00                   | 0,00  |
| <i>Возвращено расходов прошлых лет, всего из них по кодам аналитики:</i>          |            |               |                       |                        |                        |                        |       |
|   | 911        | 180           | 0,00                  | 0,00                   | 0,00                   | 0,00                   | 0,00  |
|   | 950        | X             |                       |                        |                        |                        |       |
|   | 950        | X             | 0,00                  | 0,00                   | 0,00                   | 0,00                   | 0,00  |

Руководитель

  
(подпись)

Т.А. Пересадына  
(расшифровка подписи)

Главный бухгалтер

  
(подпись)

М.Н. Сенилова  
(расшифровка подписи)

Руководитель финансово-экономической службы

  
(подпись)

Е.А. Дейман  
(расшифровка подписи)

Руководитель (уполномоченного лица)

начальник филиала  
(должность)


  
(подпись)

Филиал № 6 МКУ МО г. Краснодар "ЦБ ДО АМО г. Краснодар", 1052304947881, 2309092096, 231043002, 350020, Краснодарский край, Краснодар г. Коммунаров ул, 268  
(наименование, ОГРН, ИНН, КПП, местонахождение)

Е. В. Рудь  
(расшифровка подписи)

Исполнитель

зам. гл. бухгалтера  
(должность)

  
(подпись)

Н.Н. Гончар  
(расшифровка подписи)

26 марта 2019 г.

2104303  
(телефон, e-mail)